

Załącznik: Raport fotograficzny

Raport fotograficzny
z oględzin stanu budynku i wyposażenia
Przedszkola „Bajkowa Kraina”
w Łęgu

Stan na 23.05.2024 r.

Czersk, 24.05.2024 r.

ZEWNĘTRZNA STRONA BUDYNKU



Styropian fundamentu nie jest zabezpieczony folią na całej jego wysokości. Dodatkowo brakuje tzw. listwy startowej w przypadku ocieplenia ścian budynku. Od spodu widać goły styropian.



Braki przy fundamentach zostały zamaskowane pianką montażową pomalowaną na kolor elewacji.

Raport fotograficzny
z oględzin stanu budynku i wyposażenia
Przedszkola „Bajkowa Kraina”
w Łęgu

Stan na 23.05.2024 r.

Czersk, 24.05.2024 r.

ZEWNĘTRZNA STRONA BUDYNKU



Styropian fundamentu nie jest zabezpieczony folia na całej jego wysokości. Dodatkowo brakuje tzw. listwy startowej w przypadku ocieplenia ścian budynku. Od spodu widać goły styropian.



Braki przy fundamentach zostały zamaskowane pianką montażową pomalowaną na kolor elewacji.



Elewacja nie jest do końca wykończona. Widoczna jest siatka oraz listwy narożnikowe. Pod spodem widoczny jest również styropian izolacyjny fundamentu bez folii.



Mocowanie rynien spustowych jest luźne w wielu przypadkach. Dodatkowo po kołkach montażowych widoczne są spore dziury w elewacji.



Studzienki kanalizacyjne wiszą w powietrzu.




Brak odwodnienia przy wejściu głównym. Woda stoi na spodzie, który jest najprawdopodobniej wybetonowany.



Na framugach okien widnieją liczne rysy i zadrapania. Tego typu uszkodzenia dotyczą większości okien.




Pod głównymi drzwiami wejściowymi jest szpara na tyle duża, że można włożyć tam palec. Brak progów.



Mocowanie szklanego dachu wygląda jakby miało się niedługo wyrwać ze ścian budynku.



Przed wejściem znajduje się luźna kostka brukowa, niewypełniona piaskiem.



Tafle szklanego daszku nad wejściem nie licują się. Całość wygląda jakby opadała.



Kolejne rysy i zadrapania na oknach.



Drzwi od niektórych pomieszczeń (np. kotłownia) wyposażono w „miotelki”, które odchodzą od drzwi.



Nowe drzwi do kotłowni. Widać liczne zarysowania i wgniecenia.



Drzwi (m.in.: wejście do kotłowni, kuchni, magazynku) nie posiadają listwy progowej. Zamontowano „miotelki”, które maskują sporą szparę między podłoga a drzwiami.



Drzwi do magazynu zewnętrznego są źle obrobione, wychodzi pianka montażowa oraz jest szpara w elewacji. Ponadto drzwi nie posiadają ogranicznika na podłodze.




„Wykończenie” elewacji budynku, pod spodem widoczny jest styropian od fundamentów niezabezpieczony folią.



Luźna uszczelka jednych z zewnętrznych drzwi.



Dziury po prawdopodobnie błędnie zamontowanym mechanizmie samozamykacza.



Brak listwy progowej. Luźna uszczelka boczna drzwi.



Odchodząca zewnętrzna elewacja budynku.




Mocowanie drugiego szklanego daszku wygląda jakby miało się wyrwać z elewacji. Widać pęknięcie.



Spora dziura w elewacji po kablu od piorunochronu.



Kolejna studzienka, która wisi w powietrzu.




Prześwit pod drzwiami wejściowymi do kuchni (od środka budynku). Brak progu w drzwiach. Gryzonie z łatwością mogą pod drzwiami przejść.



Wymyta lub niedorobiona elewacja przy odpływie rynny.



Drobne ubytku w elewacji.




Domofon (od strony placu zabaw) niezabezpieczony. Puszka wraz z kablami jest na wierzchu.



Szpary pomiędzy parapetami a elewacją. Wychodzi pianka montażowa.



Prawie wszystkie parapety przymocowane są na wkręty do okien. Pomiędzy wychodząca i luźna uszczelka.




Parapety wklejone na piankę montażową, która niezbyt dobrze trzyma i większość parapetów jest luźnych.



Od środkowego okna kuchennego odpadła moskitiera (widok z zewnątrz).



Dodatkowe odpływy wody z dachu obrabione są bezbarwnym silikonem.



Elewacja prawie całego budynku jest tak wykończona. Brak listwy startowej oraz niezabezpieczony folią styropian fundamentu. Wszystko przysypane ozdobnymi kamykami.



Kolejne parapety (jedna z sal zajęciowych), które przykręcone są do okien. Brak zaślepek odpowietrzników.



Słupek od furtki jest luźny, można go z łatwością wyjąć.



Podmyty narożnik płotu.



Drzwi do jednej z sal szorują po kostce brukowej. Brak odbojników.



Ubytki w elewacji po kołkach montażowych zostały wypełnione bezbarwnym silikonem.



Przęsło płotu przy furcie zostało zamontowane za wysoko lub jest po prostu za niskie.



Płot wspiera się na kostkach.



Brak wykończenia drzwi zewnętrznych drzwi wejściowych do jednej z sal zajęciowych.



Szyba w oknach w jednej z sal jest pęknięta od wewnątrz.



Drzwi zewnętrzne do sal nie posiadają ograniczników, co najprawdopodobniej poskutkowało uszkodzeniem listwy parapetu. Listwa jest pęknięta.



Podmyta, unosząca się w powietrzu studzienka kanalizacyjna.



Pomiędzy elewacją budynku a fundamentami jest spora szpara widoczna na zdjęciu.



Wygląda na źle docięty kawałek rynny.



Kolejne wykończenie okna, woda może dostawać się pod spód.




Luźne progi w drzwiach zewnętrznych do sal zajęciowych.



Niechlujnie obrobiony narożnik elewacji.



Pozostawiony bąbel pianki montażowej.



Brak zabezpieczenia odpowietrzników w oknach.



Frontowa elewacja, pod napisem posiada pionowe pęknięcie (wzdłuż długopisu).



W komorze z licznikiem poziomu gazu w zbiorniku zbiera się woda. Widać, że wąż jest powyginany.



Zamek do komory zbiornika z gazem został wyłamany. Woźni dorobili własne zamknięcie.



Brak ogranicznika w drzwiach głównych (front budynku).



Właz studzienki kanalizacyjnej opiera się na kawałkach kostki brukowej.



Kolejna źle docięta rynna.



Przy fundamentach zbiera się woda.



1. brak tzw. listwy startowej przy elewacji, goły styropian od spodu;
2. luźne rynny, dziury przy kołkach montażowych;

3. brak obrobionych kratak kanalizacyjnych, niektóre „wiszą w powietrzu”;
4. brak odwodnienia przy wejściu głównym – kratka, spód chyba wylany betonem;
5. liczne rysy na futrynie drzwi oraz okien;
6. szpara pod drzwiami wejściowymi, brak progu;
7. szklany daszek nad wejściem opada, kołki, które go podtrzymują odchodzą od ściany;
8. luźna kostka brukowa przy wejściu głównym;
9. drzwi do kotłowni – brak progu, spora szpara przy posadzce, luźny grzebień przy posadzce, porysowane drzwi
10. drzwi do magazynu zewnętrznego – szpara przy posadzce, odchodzące uszczelki, brak ogranicznika
11. w niektórych miejscach odchodzi elewacja oraz występują ubytki;
12. drugi szklany daszek również opada;
13. dziura w elewacji przy uziemieniu (piorunochron),
14. wejście do kuchni – spora szpara przy posadzce, od wewnątrz widać prześwitujące światło z zewnątrz;
15. drzwi od strony placu zabaw do kuchni – dziura przy domofonie;
16. prawie wszystkie parapety są źle zamontowane, luźne, trzymają się jedynie na wkrętach;
17. ściany opryskane;
18. w kuchennym oknie odpadła zewnętrzna moskitiera;
19. brak izolacji fundamentów na całej długości budynku, goły styropian przysypany ziemią i kamykami;
20. luźny słupek od furtki;
21. drzwi wejściowe umiejscowione za nisko, prawie haczą o kostkę;
22. płotek siatkowy za wysoko lub jest za krótki;
23. drzwi zewnętrzne do sal zajęciowych, brak wykończenia, brak ograniczników;
24. pęknięta szyba od wewnątrz w jednej z sal (sala sówek);
25. studzienka wymyta;
26. dziury pod elewacją;
27. luźne progi w drzwiach do sal zajęciowych;
28. źle obrobiony narożnik elewacji;
29. szpara w blasze przy rynnach;
30. brak zaślepek odpowietrzników w oknach;
31. pionowe pęknięcie w elewacji przy nazwie przedszkola;
32. w komorze licznika zbiornika gazu zbiera się woda, oryginalne zamknięcie zostało zepsute, woźni dorobili swoje;
33. luźne klamki;


KORYTARZ (WEJŚCIE GŁÓWNE)



Luźna klamka w drzwiach głównych.




Odpada tynk i farba.




Cokoliki powinny być wpuszczone w ścianę. Niepoprawnie wykończony narożnik. Podłoga nie licuje się z płytkami.






Szpary i dziury w kasetonach na suficie.



Zacieki na kasetonach.




Odchodząca wykładzina, farba, tynk.





Szpary w framugach drzwi – wejście do wózkarni.




Zacieki na kasetonach w wózkarni.



Drzwi do wózkarni nie można otworzyć w pełni, przeszkadza wycieraczka. Mechanizm zamykający drzwi jest za mocny.





Dziury i szpary pod sufitem w korytarzu przy wejściu do budynku.


1. luźne klamki;
2. cokoliki odpadające, powinny być wpuszczone w ścianę,
3. obrobienie okien odpada farba, tynk;
4. płytki osadzone na różnej wysokości, nie licują się;
5. dziura przy suficie;
6. szpary w kasetonach;
7. zacieki;
8. odchodzi wykładzina i farba;
9. szpara w futrynie drzwi;
10. drzwi od wózkowni haczą o wycieraczkę, nie można ich otworzyć w pełni;
11. za mocny mechanizm domykający drzwi do wózkowni;

HOL (SALE ZAJĘCIOWE, SZATNIA, SEKRETARIAT, POMIESZCZENIE SOCJALNE I INNE)



Liczne pęknięcia na ścianach w holu budynku (pajęczyna).







Odchodzi farba i tynk, powstają bąble. W wielu miejscach odchodzi wykładzina.






W niektórych miejscach wykładzina jest pocięta nożem.







Dziury w kasetonach.



Na ścianach widoczne są zacieki, wychodzi wilgoć i grzyb.








Brak ograniczników przy drzwiach do sal zajęciowych powoduje uszkodzenia ścian.



Wykończenie przy wejściu od strony ulicy Kościelnej. Płytki są nierówne, nie licują się z podłogą. Dodatkowo są luźne i puste w środku.




Liczne bąble na ścianach, zacieki, wilgoć i grzyb. Również na kasetonach sufitowych.



1. pęknięcia ścian (pajęczyny);
2. odchodzi elewacja, farba, występują liczne bąble;
3. źle pomalowane;
4. wykładzina odchodzi, przecięta krzywo,
5. płytki przy oknach się nie licują, wystają;
6. samozamykacze drzwi są za mocne (pomieszczenie socjalne);
7. kasetony odchodzą, są szpary i dziury;
8. wilgoć wychodzi na ścianach przy wykładzinie, liczne przebarwienia;
9. naklejki odchodzą,
10. drzwi do jednej z sal się nie domykają,
11. luźne płytki przy wejściu od strony ulicy, dodatkowo wystają;
12. liczne zacieki przy drzwiach wejściowych od strony ulicy;

SALA 1




Liczne zacieki na ścianie w Sali 1.



Opadają cokoliki, farba, tynk i wykładzina. Widoczna wilgoć i grzyb na ścianach.




Odchodzi farba i tynk przy oknach.



Niechlujne wykończenie wentylatorów.



Można przykleścić sobie ręce w drzwiach od kabiny łazienkowej. Kurtyny są luźne.




Zawiasy są ostro zakończone. Dodatkowo sedesy nie posiadają desek wolno opadających, pomimo tego, że w pozostałych łazienkach one występują.



Lustra powinny być wpuszczone w ścianę.



W magazynku Sali 1 również widoczne są zacieki na ścianach, bąble i odchodząca wykładzina.



Futryny wykonane z płyty wiórowej nie są zabezpieczone od spodu silikonem. Może powodować to wchłanianie wody przy myciu podłogi.

1. widoczny grzyb na ścianach;
2. płytki dopadają;

3. krzeselka – siedziska wygięte, ostre krawędzie, źle pomalowane, nierówno stoją, ogólnie widać niską jakość materiałów i wykonania;
4. smugi po malowaniu na suficie;
5. wentylator źle obrobiony;

Łazienka


1. luźne kurtyny;
2. ostre zawiasy, okucia, niezabezpieczone;
3. krzywe płytki,
4. ostre krawędzie lusterek, powinny być wpuszczone w ścianę;
5. brak samo opadających desek sedesowych, w pozostałych salach są;
6. drzwi od kabin nie licują się;

Magazynek


1. farba odchodzi;
2. wykładziny odchodzą;
3. niedomalowane ściany;
4. źle obrobione drzwi, drzwi obijają ścianę brak ogranicznika;

Spostrzeżenia: Czy szklane drzwi mają atest? Jedne futryny są wykonane z blachy a inne z płyty wiórowej.


SALA 4



W Sali 4 również występują przebarwienia i zacieki na ścianach. Odchodzi farba i wykładzina. Są liczne bąble na ścianach.



Podłoga nie licuje się z płytkami przy oknach.




Szyba w oknie jest mocno porysowana.




Niepoprawne wykończenie narożnika.



Łazienka posiada inny typ drzwi do kabin oraz inne, bezpieczniejsze zawiasy. Deski sedesowe są wolno opadające.



Dozownik na mydło zamontowany jest w złym, niewygodnym miejscu.



W magazynku odchodzi framuga ościeżnicy drzwi.



Dodatkowo, to co w poprzednich przypadkach, wilgoć, zacieki i odchodząca wykładzina.

1. przebarwienia na ścianach;
2. wilgoć;
3. odchodzi farba i wykładzina;

4. krzeselka podobnie jak w Sali 1, farba odchodzi, źle pomalowane, niskiej jakości materiały i wykonanie;
5. płytki przy oknach nie licują się z wykładziną;
6. szyba porysowana w górnej części;

Łazienki

1. lustro nie wpuszczone w ścianę;
2. dozownik płynu w złym miejscu umiejscowiony;
3. podobnie uchwyt na papier toaletowy w kabinie;

Spostrzeżenie: drzwi i zawiasy do kabin inne niż w Sali 1, bezpieczniejsze

Magazynek

1. futryna drzwi odpada;
2. odchodzi farba i wykładzina;

SALA 3




W Sali 3 widoczne są zacieki na suficie.




Ściana jest krzywa.




Odchodzi wykładzina, farba.




Drzwiczki i zawiasy do kabin w łazience są identyczne jak w Sali 1.




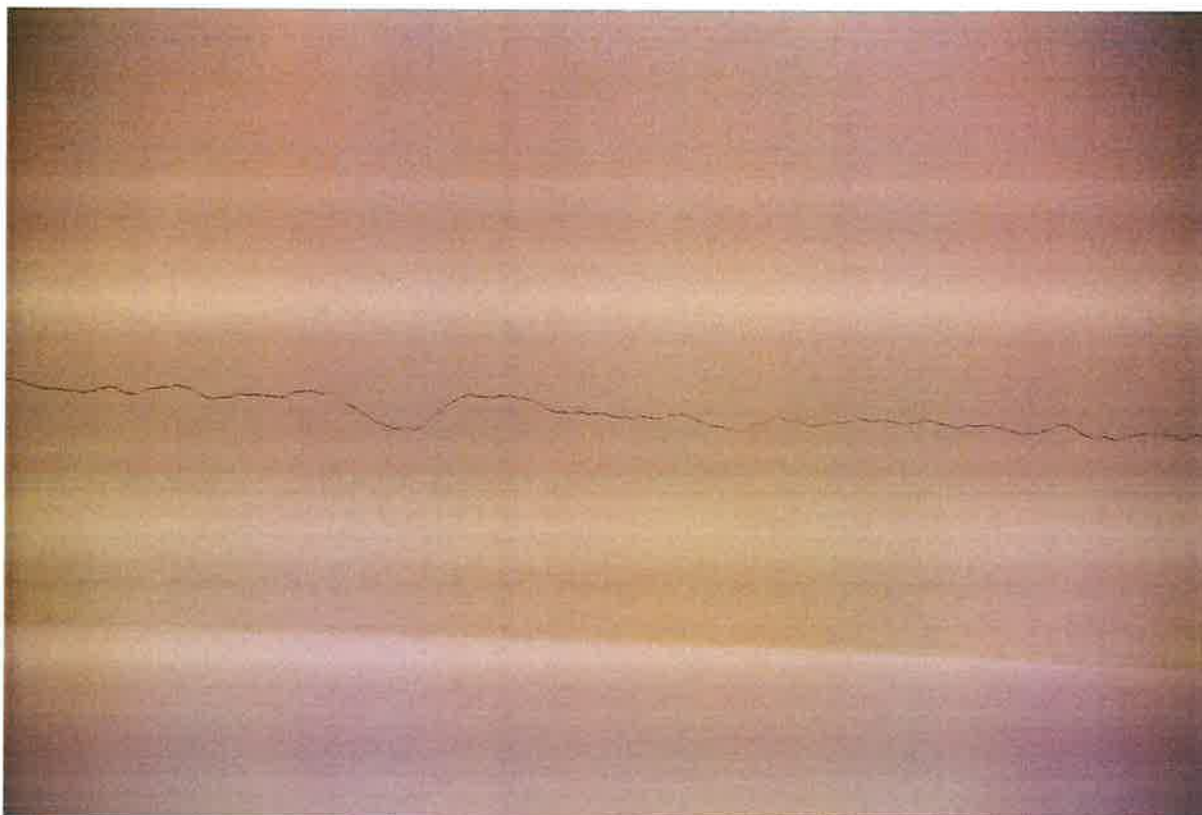
Na ścianach występują liczne pęknięcia.



Silikon w narożnikach popękał.



Magazynek – obchodząca podłoga, farba, przebarwienia na ścianach. Pęknięcia na suficie.



Drzwi do magazynku wyglądają jakby już puchły.

1. zacieki na ścianach;
2. wilgoć i przebarwienia;
3. odchodząca wykładzina;
4. nierówne płytki przy oknach, nie licują się z wykładziną;

5. krzeselka to samo jak w poprzednich przypadkach;

Łazienka

1. drzwi do kabin „wahadełkowe”, ostre zawiasy;
2. przy brodziku szpara;
3. luźna kurtyna;
4. pęknięcia na suficie;
5. brak silikonu przy płytkach i futrynach (wszystkie pomieszczenia).

Magazynek

1. futryna drzwi;
2. pęknięcia na ścianach i suficie;
3. odchodząca podłoga;
4. wilgoć i przebarwienia na ścianach;

SALA INDYWIDUALNA



Podobnie jak w poprzednich pomieszczeniach, obchodząca podłoga, farba, zacieki i wilgoć na ścianach.



Tynk przy oknach również odpada.



Zagrzybione meble i ściany.




Grzyb na ścianach.



Uszkodzona ościeżnica drzwi.

1. odchodząca farba i wykładzina;
2. grzyb na ścianach i meblach;
3. futryna drzwi uszkodzona;

4. obrobienie okien odchodzi;
TOALETA DLA OSÓB NIEPEŁNOSPRAWNYCH



Obchodzący wentylator.




Niezabezpieczone silikonem ościeżnice drzwi.



Brak wszystkich zaślepek na wkrętach.

1. odchodzący wentylator;
2. futryna z płyty;
3. brak deski samo opadającej;
4. brak zaślepek przy uchwycie przy umywalce

SEKRETARIAT



Odchodząca podłoga, grzyb, wilgoć – podobnie jak w innych pomieszczeniach.



Niewykończona ściana przy hydraulice.



Gniazdko zasilające jest przycięte. Listwa poniżej jest luźna.




Przelew w zlewie jest zakleiony folią.

1. odchodząca farba, elewacja i wykładzina;
2. przebarwienia na ścianach;
3. przy hydraulice ściana niewykończona;
4. sufit krzywy;
5. listwa na ścianie luźna;
6. grzyb;
7. pęknięcia;
8. płytki wystające;
9. gniazdko zasilające – obudowa przycięta;
10. futryna odchodzi;
11. zlew, zaślepiona dziura przelewowa folią;

SZATNIA



W szatni widoczne są pęknięcia na ścianach. Podłoga nie licuje się w płytkami przy oknach. Wykładzina i farba odchodzą od ścian. Zacieki i przebarwienia.





1. płytki przy oknach się nie licują z podłogą, wystają;
2. zacieki i przebarwienia na ścianach;
3. pęknięcia na ścianach (pajęczyna);
4. wykładzina i farba odchodzi;

SALA 2




Cokolik niewpuszczony w ścianę.




Odchodząca wykładzina, farba – podobnie jak w innych pomieszczeniach.




Pozostałości po wykonawcy.



Przy niektórych ościeżnicach zabezpieczono łączenie silikonem.



W magazynku odchodzi framuga od ościeżnicy. Poza tym, odchodzi podłoga, farba i są zacieki na ścianach.



Naklejki na ścianach odklejają się.

1. farba i wykładzina odchodzi;
2. przebarwienia i wilgoć na ścianach;
3. płytki nie licują się z podłogą;
4. odklejają się naklejki na ścianach;

5. drzwi wejściowe z płyty spuchły od wilgoci;
6. naklejki odchodzą;

Łazienka

1. drzwi zawiasowe, niebezpieczeństwo przytrzaśnięcia palców,
2. ostre zawiasy;
3. szpara przy brodziku;
4. lustra niewpuszczone w ścianę, ostre krawędzie;
5. pozostałości po malowaniu, niezdjęta taśma malarska;

Spostrzeżenie: futryna drzwi do łazienki jest zabezpieczona silikonem przy podłodze, w pozostałych łazienkach nie była.

Magazyn

1. uszkodzona futryna, fałdy prawdopodobnie od wilgoci;
2. listwy i wykładzina odchodzi;
3. przebarwienia na ścianach;

POMIESZCZENIE SOCJALNE



Wykładzina się odkleja, odpada tynk przy oknach.




Szafki kuchenne są źle osadzone.



Umywarka wygląda jakby była osadzona na warstwie silikonowej.

1. farba i wykładzina odchodzi;
2. obrobienie okna odchodzi;
3. płytki przy oknie nierówne;
4. zlew źle osadzony;

5. szafki kuchenne źle osadzone;
CZEŚĆ ŻŁOBKOWA
HOL




Pęknięcia na framudze drzwi. Odchodząca podłoga.



1. obchodząca farba i wykładziny;

2. pęknięcia na ścianach;
3. brak silikonu przy futrynach drzwi;

SZATNIA – ŻŁOBEK




Odstające cokoliki.




Brak daszka w jednym z wentylatorów.

1. krzywe wejście, nierówność podłogi na progu;
 2. cokoliki odstające;
- MAGAZYN – ŻŁOBEK**



Puchnie ościeżnica drzwi.




Pęknięcia na suficie.

1. pęknięcia na suficie;

2. listwa od drzwi pęknięta;
3. puchnie futryna drzwi;

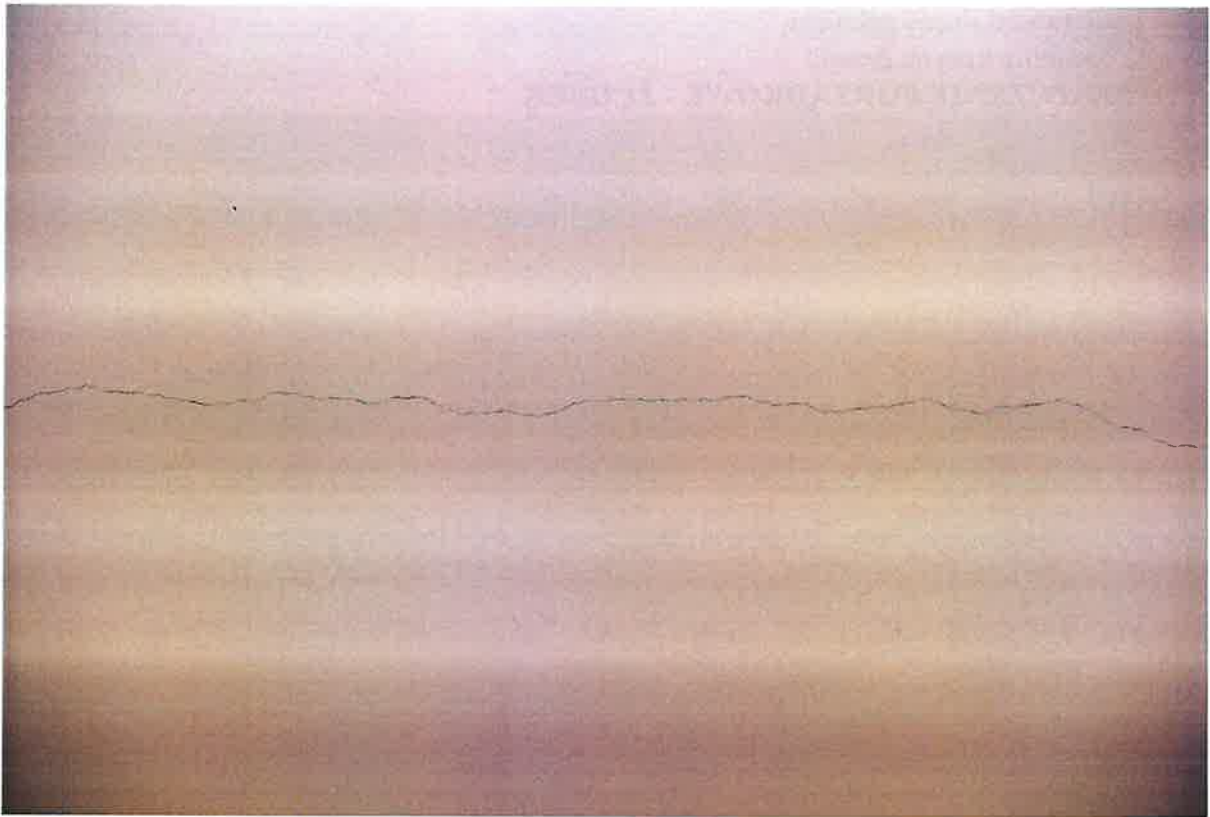
POMIESZCZENIE PORZĄDKOWE - ŻŁOBEK



Nierówna podłoga.



Odchodząca futryna.




Pęknięcie na suficie.

1. pęknięcie na suficie;
2. futryna odstaje;
3. krzywe łączenia podłogi;

ŻŁOBEK SALA



Pocięta odchodząca wykładzina.



1. farba i wykładzina odchodzi;
2. przebarwienia na ścianach;
3. krzeselka i stoły z wadami;
4. prześwity;
5. płytki przy oknach nierówne, jak w poprzednich przypadkach;


ŁAZIENKA



Kurtyna wycięta niechlujnie. Opiera się na brodziku.

1. kurtyna wycięta, zachodzi na brodzik;
2. lustra niewpuszczone w ścianę;
- 3.


Magazyn




Zacieki na suficie w magazynku

1. wykładzina odchodzi;
2. przebarwienia na ścianach;
3. szpary w futrynach;


KUCHNIA



Drzwi do kuchni spuchły od wilgoci.



Kratka odpływowa jest krzywa.




Kasetony w suficie są źle włożone.

1. Przejście do kuchni - brak wykończenia na progu (brak łączenia płytki/wykładzina);
2. drzwi napuchnięte;
3. kratki odpływowe w podłodze krzywe i źle obrobione;
4. pęknięcia sufitów;

KORYTARZ ZA KUCHNIĄ



Luźna, wychodząca fuga oraz luźne płytki.



Źle osadzone kasetony.

1. przejście do szatni nierówne, luźne płytki i kasetony;
2. cokoliki odstające;

SZATNIA PERSONELU



Skrzynka niewpuszczona w ścianę.




Luźne rurki i liczniki.

1. pęknięcie sufitu (łazienka);
2. brodzik nierówny – jakby nie od tej kabiny prysznicowej;
3. kasetony krzywo;
4. futryna drzwi;
5. szafka na liczniki od wody niewpuszczona w ścianę;
- 6.

KUCHNIA MLECZNA



Spore szpary przy futrynie drzwi wejściowych.



Odstające cokoliki.



Niezabezpieczone kable.

1. kable od uziemienia na wierzchu;
2. nierówności w podłodze;
3. szpary w listwach od drzwi;
4. kasetony i cekoliki;
5. zacieki na suficie;

MAGAZYN WARZYW




Niechlujne obrobienie wentylatora. W pomieszczeniu czuć kanalizację.



Brak fugi między płytkami.

1. brak fugi w płytkach na podłodze;
2. czuć kanalizację;
3. nierówności w futrynie;




Ubytek w płytce uzupełniono silikonem.

1. ubytek w płytce uzupełniony silikonem;
2. pęknięcia sufitu;

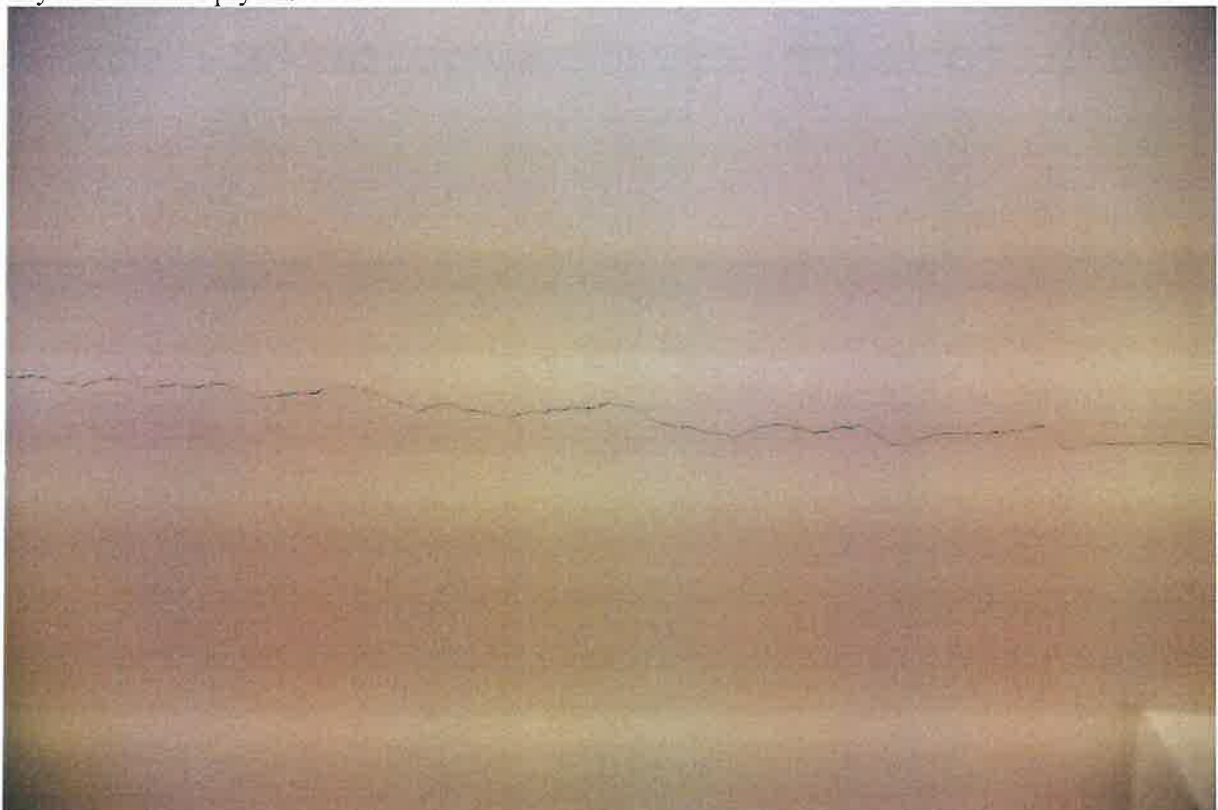
MAGAZYN WÓZKÓW



Wyłącznik światła zamontowano za drzwiami.




Wyszczerbione płytki.



Pęknięcie na suficie.

1. wyłącznik światła za drzwiami;
2. uszkodzone płytki;
3. pęknięcia na suficie;
4. narożniki ostre;

ZMYWALNIA



Niechlujnie obrobiony wentylator.



Wypadający syfon odpływowy.




Jakaś płyta wklejona nad szafką z naczyniami.

1. wypadający syfon odpływowy;
2. drzwi napuchnięte, wykonane w płyty – w zmywalni!
3. Sufit popękany;
4. Płyta nad szafą w naczyniami;


KOTŁOWNIA



Ubytek w suficie.



Niechlujne obrobienie sufitu.




Wklejono resztki płytek przy oknie.



Wentylator odpada.



Nie pomalowano wokół oprawy oświetleniowej.



Guma od bojlera odpada.



Brak prog w drzwiach.

1. Płytki przy oknach – docinki;
2. Piec nie działa na chwilę obecną;
3. Listwy narożne przy oknie przycięte byle jak;
4. Sufit przy wentylacji;

5. Nie pomalowane przy lampach oświetlenia;
6. Przy rurach na suficie niedokończone;
7. Guma odpada na bojlera;
8. Prześwit pod drzwiami; brak progów;
9. sufit brak otynkowania;

Magazyn zewnętrzny



Brak kratki wentylacyjnej od środka pomieszczenia.



Niechlujnie obrobiony sufit. Dodatkowo brak progu w drzwiach.

1. Sufit krzywy, brak otynkowania;
2. Prześwity pod drzwiami, brak progu;
3. Dziura w ścianie bez zabezpieczenia;

Pomieszczenie na śmietniki



Brak kratki wentylacyjnej. Wyszczerbiona płytki

1. Dziura w ścianie;
Dach



Uszkodzona elewacja przy wentylatorach od klimatyzacji.




Brak zakończenia rynny.



Woda stoi na dachu.



Brak dociętych pustaków przy ścianach szczytowych. Wszystkie pomieszczenia.



Ściana szczytowa zrobiona byle jak.



Uszkodzone opierzenie.


1. Brak zakończeń dwóch rynien;
2. Uszkodzona futryna drzwi;
3. Woda stoi na dachu

Plac zabaw



Plac zabaw zdecydowanie za mały jak na tak duże przedszkole i liczbę dzieci, które będą tam uczęszczać. Za mało urządzeń zabawowych;

WYPOSAŻENIE




Siedziska są pomalowane niechlujnie. Od spodu widać zacieki farby.




Siedziska posiadają od spodu liczne pęknięcia.




Użyta farba jest niskiej jakości, można ją łatwo zdrapać.



Niektóre siedziska są popękane.






Na wielu krzesłkach widać niechlujne malowanie. Widać niedociągnięcia i prześwity.




Meble są zagrzybione od tyłu.



Nóżki krzesełek są luźne.




Siedziska są wygięte.



Tutaj widać jakość krycia farby.



Tablica korkowa przy próbie odzepienia kartek uszkodziła się.



Krzesełka posiadają plastikowe nakładki.



W niektórych stołach odchodzi okleina.



Zdarzyło się, że jedno krzeselko nie posiadało wszystkich nakładek plastikowych.

